

Fiche technique :

PORTE FOURCHE BASCULANT A DEPLACEMENT LATERAL - DOSSERET DE CHARGE (MLT - MT)






Bénéfices client







- Tablier fourches à déplacement latéral hydraulique et dossieret de charge pour faciliter les opérations de placement de charges volumineuses.
- Garantit un placement précis et efficace des palettes.

Caractéristiques techniques

- Dossieret de charge boulonné pour une bonne stabilité des charges hautes.
- Note : s'utilise avec des fourches FEM.

Capacités		PBF 45N 1670 SS LB	PFB 25N 1020 SS LB	PFB 35N 1260 SS LB
Capacité nominale (kg)		4500	2500	3500
Poids				
Poids (kg)		595	170	210
Poids et dimensions				
Hauteur hors tout (mm)	h17	1258	1222	1229
Largeur (mm)		1810	1044	1284
Paramètres de travail				
Équipement machine requis				
Dimensions disponibles des fourches				
125 x 45 x 1200			52000204	52000205
125 x 50 x 1200		52000206		

Compatibilité machine	PBF 45N 1670 SS LB	PFB 25N 1020 SS LB	PFB 35N 1260 SS LB
ALT950	-	-	X
MLA-T 533-145 V+ - ST5	-	-	X
MTX 741 T LSU	X	-	-
MT 625 H	-	X	-
MT 625 H Comfort	-	X	-
MT 625 HA	-	X	-
MT 735 75D ST5	-	-	X
MT 935 75D ST5	-	-	X
MT 1135 75 D	-	-	X
MT 1135 H 100D	-	-	X
MT 1335 75D ST5	-	-	X
MT 1335 100D ST5	-	-	X
MT 1335 H 75D ST5	-	-	X
MT 1335 H 100D ST5	-	-	X
MT 1440 A ST5	X	-	-
MT 1440 easy ST5	X	-	-
MT 1440 HA ST5	X	-	-
MT 1440 ST5	X	-	-
MT 1840 A 100D ST5 S1	X	-	-
MT 1840 easy ST5	X	-	-
MT 1840 HA	X	-	-
MT 1840 ST5	X	-	-
MTX 735	-	-	X
MTX 1135	-	-	X
MTX 1440	X	-	-
MTX 1440 A	X	-	-
MTX 1840	X	-	-
MTX 1840 A	X	-	-
MT 733 Easy OLD	-	-	X
MT 933 Easy OLD	-	-	X
MT 1033 easy OLD	-	-	X
MT 1135 H easy ST5 OLD	-	-	X
MT 1135 HA Easy ST5 OLD	-	-	X
MT 1135 ST5 OLD	-	-	X
MT 1335 OLD	-	-	X
MT 1335 easy ST5 OLD	-	-	X
MT 1335 H easy ST5 OLD	-	-	X
MT 1335 ST5 OLD	-	-	X
MT 1440 OLD	X	-	-
MT 1440 A OLD	X	-	-
MT 1440 HA OLD	X	-	-
MT 1840 OLD	X	-	-
MT 1840 A OLD	X	-	-
MT 1840 HA OLD	X	-	-
MTX 733 OLD	-	-	X
MTX 1033 OLD	-	-	X

TABLEAU DES SYMBOLES					
	Aucune prédisposition requise		Ligne hydraulique en tête de flèche		Retour hydraulique au réservoir
	Prédisposition électrique		Prédisposition nacelle		Prédisposition pinces à pneus, pinces à vérins



Siège Social

B.P. 249 - 430 rue de l'Aubinière

44150 Ancenis Cedex - France

Tel: +33 (0)2 40 09 10 11 - Fax: +33 (0)2 40 09 10 97

www.manitou.com



Cette publication présente le descriptif des versions et possibilités de configuration des produits Manitou qui peuvent différer en équipement. Les équipements présentés dans cette brochure peuvent être de série, en option, ou non disponibles suivant les versions. Manitou se réserve le droit, à tout moment et sans préavis, de modifier les spécifications décrites et représentées. Les spécifications portées n'engagent pas le constructeur. Pour plus de détails, contactez votre concessionnaire Manitou. Document non contractuel. Présentation des produits non contractuelle. Liste des spécifications non exhaustive. Les logos ainsi que l'identité visuelle de l'entreprise sont la propriété de Manitou et ne peuvent être utilisés sans autorisation. Tous droits réservés. Les photos et schémas contenus dans la présente brochure ne sont fournis qu'à des fins de consultation et à titre indicatif.

Manitou BF SA - Société anonyme à conseil d'administration - Capital social : 39 668 399 euros - 857 802 508 RCS Nantes